

**Муниципальное бюджетное учреждение дополнительного образования
«Дом детского творчества»**

**Контрольно-измерительные материалы
по дополнительной общеразвивающей программе
«Английский язык. Успешный старт»
Часть 1.**

Выполнила: педагог
дополнительного образования
Шиловская Марина Валерьевна

2021 год
г. Усолье-Сибирское

Пояснительная записка

Данный учебно-методический комплект адресован обучающимся первого года обучения по дополнительной общеразвивающей программе **«Английский язык. Успешный старт»**. Цель учебно-методического комплекта – проверить языковые и речевые компетенции учащихся в рамках изученных тем.

Содержит тестовые задания в двух вариантах к **1, 2 и 3 модулям** учебника.

Test 1 A

NAME: DATE:

CLASS: MARK:

(Time: 40-45 minutes)

• Новые слова


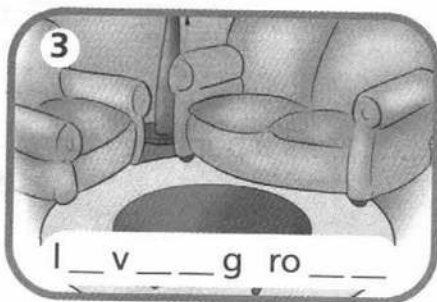
- 1 Прочитай словосочетания, найди соответствующие им картинки и впиши нужные номера в квадратики. (8 баллов)

- 1 my daddy
- 2 my mummy
- 3 my sister
- 4 my brother



8

- 2 Вставь пропущенные буквы, чтобы закончить слова. (12 баллов)



12

Test 1 A


● Грамматика

3 Посмотри на картинки. Заполнив пропуски, закончи вопросы и ответы, как показано в образце. (28 баллов)

0 Is he nine?
No, he isn't.
He's ten.




4 a hat?
.....
..... a cap.




1 a frog?
.....
..... a duck.




5 clocks?
.....
..... balls.



2 tomatoes?
.....
..... oranges.



6 eight?
.....
..... nine.



3 five?
.....
..... seven.



7 a teddy?
.....
..... a puppet.



Test 1 A

4 Посмотри на картинку и ответь на вопросы. Вставь пропущенные слова.
(20 баллов)

0 Where's Jill?

She's in the bathroom.

1 Where's Larry?

..... in the garden.

2 Where are Sally and Mary?


..... in the living room.

3 Where's the cat?

..... in the garden.

4 Where's Helen?

..... in the kitchen.



Test 1 A

● Чтение и письмо

5 Прочитай текст, выбери правильный ответ и обведи его. (32 балла)

This is Kevin and 0) he / his family. 1) They /
Their are in the garden. Jen is 2) Kevin's /
Kevin mum. 3) She / Her is a doctor. Look at
Kevin's dad. 4) He / His is a doctor, too. This is
Kevin's sister, Cindy. 5) She / Her is five. Rex is
6) their / they're dog. 7) It / Its is funny!
8) Their / They are a nice family!



	32
--	----

Total		100
-------	--	-----

Test 1 B

NAME:

DATE:

CLASS:

MARK:

(Time: 40-45 minutes)

● Новые слова

1 Прочитай словосочетания, найди соответствующие им картинки и впиши нужные номера в квадратики. (8 баллов)

1 my brother

2 my daddy

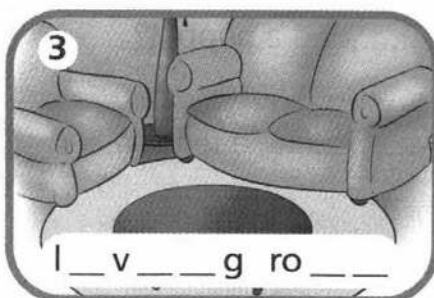

3 my mummy

4 my sister



8

2 Вставь пропущенные буквы, чтобы закончить слова. (12 баллов)




12

● Грамматика

3 Посмотри на картинки. Заполнив пропуски, закончи вопросы и ответы, как показано в образце. (28 баллов)

0 Is he nine?
No, he isn't.
He's ten.

4 a cap?
.....
..... a hat.



1 a duck?
.....
..... a frog.




5 apples?
.....
..... flowers.



2 oranges?
.....
..... tomatoes.



6 nine?
.....
..... ten.



3 seven?
.....
..... nine.



7 a puppet?
.....
..... a teddy.



Test 1 B

4 Посмотри на картинку и ответь на вопросы. Вставь пропущенные слова.
(20 баллов)

0 Where's Bob?

He's in the bathroom.

1 Where's Peter?

..... in the garden.

2 Where are Fiona and Sara?


..... in the living room.

3 Where's the dog?

..... in the garden.

4 Where's Karen?

..... in the kitchen.



● Чтение и письмо

5 Прочитай текст, выбери правильный ответ и обведи его. (32 балла)

This is Ryan and **0) he / (his)** family. **1) They / Their** are in the kitchen. Kelly is **2) Ryan's / Ryan** mum. **3) She / Her** is a teacher. Look at Ryan's dad. **4) He / His** is a teacher, too. This is Ryan's little sister, Diane. **5) She / Her** is three. Fluffy is **6) their / they're** cat. **7) It / Its** is funny! **8) Their / They** are a nice family!



	32
--	----

Total		100
-------	--	-----

Test 2 A

NAME:

DATE:

CLASS:

MARK:

(Time: 40-45 minutes)

● Новые слова

1 Сделай подписи к рисункам. (15 баллов)

0



robot


1



2



3



4




5



15

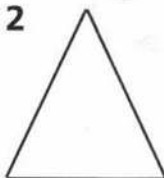
2 Прочитай подписи к рисункам и раскрась их. (9 баллов)

1




a blue circle

2



a green triangle

3



a yellow rectangle

9

● Грамматика


3 А или an? Заполни пропуски. (24 балла)

0



a duck

1



..... orange

2



..... jaguar

3



..... elf

4



..... cap

5



..... umbrella

6



..... nut

7




..... ant

8




..... queen


4 Прочитай вопросы и ответы, выбрав правильные предлоги. (24 балла)



- 0 Where's the yo-yo?
It's **on** the table.




- 1 Where's the rabbit?
It's **under** the cupboard.



- 2 Where's the dog?
It's **on** the bed.
under



- 3 Where are the children?
They're **on** the tree.
under



- 4 Where's the robot?
It's **on** the table.
under



- 5 Where's the iguana?
It's **under** the hat.
in



- 6 Where's the cat?
It's **on** the hat.
in




- 7 Where are the bears?
They're **on** the wall.
in



- 8 Where's the popcorn?
It's **under** the car.
in

5 Прочитай предложения и раскрась игрушки. (28 баллов)



The red teddy is on the bed.

The orange teddy is under the desk.

The blue teddy is in the cupboard.

The yellow teddy is on the chair.

The green teddy is under the bed.

The pink teddy is in the hat.

The grey teddy is under the chair.

	28
--	----

Total		100
-------	--	-----

Test 2 B

NAME:

DATE:

CLASS:

MARK:

(Time: 40-45 minutes)

• Новые слова

1 Сделай подписи к рисункам. (15 баллов)

0



robot

1



2




3



4



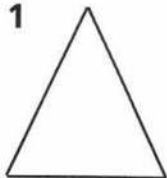
5



	15
--	----


2 Прочитай подписи к рисункам и раскрась их. (9 баллов)

1




a blue triangle

2



a yellow rectangle

3



a green circle

	9
--	---

● Грамматика

3 А или an? Заполни пропуски. (24 балла)

0



a duck

1




..... jaguar

2



..... elf

3



..... orange

4



..... nut

5



..... queen

6



..... ant

7




..... cap

8



..... umbrella

4 Прочитай вопросы и ответы, выбрав правильные предлоги. (24 балла)




- 0 Where's the yo-yo?
It's **on** the table.
in



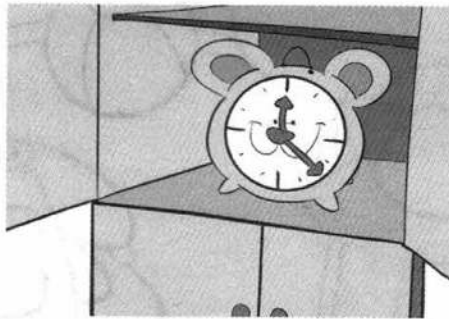
- 1 Where's the lamp?
It's **under** the chair.
on



- 2 Where's the rabbit?
It's **on** the umbrella.
under



- 3 Where's the robot?
It's **under** the bed.
on



- 4 Where's the clock?
It's **in** the cupboard.
under



- 5 Where are the eggs?
They're **on** the baskets.
in



- 6 Where are the flowers?
They're **in** the vase.
under




- 7 Where's the rabbit?
It's **under** the bed.
in



- 8 Where's the bike?
It's **in** the tree.
under

5 Прочитай предложения и раскрась мячи. (28 баллов)



The pink ball is on the bed.

The green ball is under the desk.

The orange ball is in the cupboard.

The blue ball is on the chair.

The red ball is under the bed.

The grey ball is in the bag.

The yellow ball is under the chair.

	28
--	----

Total		100
-------	--	-----

Test 3 A

NAME: DATE:

CLASS: MARK:

(Time: 40-45 minutes)

● Новые слова

1 Посмотри на картинки, прочитай предложения и отметь галочкой (✓) правильные, а крестиком (X) неправильные предложения. (20 баллов)

0



This is a head. ☒

1



This is a foot. ☐

2



This is a mouth. ☐

3



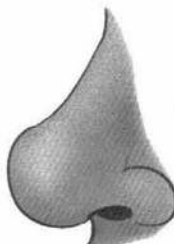
This is a leg. ☐

4



This is an arm. ☐

5



This is a hand. ☐

20

● Грамматика

2 Прочитай фразы и соедини их с соответствующими картинками.
(28 баллов)

0



1



2



3



4



5



6



7



Stamp your feet!

Clap your hands!

Come in!

Wave your arms!

Close your book!

Nod your head!

Stand up!

Don't open the door!

3 Посмотри на картинки и заполни пропуски. (24 балла)

0 Has he got a cap?

No, he hasn't. He's got a hat.




1 a puppy?



2 small ears?



3 a cat?



4 a duck?



5 a bird?




6 big ears?



● Чтение и письмо

4 Прочитай текст, нарисуй *Floppy the Monster* и раскрась его. (28 баллов)

My name is Floppy the Monster. I've got green hair and four big red eyes.
I've got a big nose and big ears. I've got six green arms and three pink legs.



	28
--	----

Total		100
-------	--	-----

Test 3 B

NAME: DATE:

CLASS: MARK:

(Time: 40-45 minutes)

● Новые слова

1 Посмотри на картинки и отметь галочкой (✓) правильные и крестиком (X) неправильные предложения. (20 баллов)

0



This is a head. ☒

1



This is a hand. ☐

2



This is a tummy. ☐

3



This is an arm. ☐

4



This is a leg. ☐

5



This is a nose. ☐

20

● Грамматика

2 Прочитай фразы и соедини их с соответствующими картинками.
(28 баллов)

0



1



2



3



4



5



6



7



Stamp your feet!

Stand up!

Clap your hands!

Don't open the door!

Close your book!

Wave your arms!

Come in!

Nod your head!

3 Посмотри на картинки и заполни пропуски. (24 балла)

0 Has he got a cat?

No, he hasn't. He's got a dog.




1

..... a puppy?



2

..... small ears?



3

..... a computer?



4

..... small nose?



5

..... a hat?



6


..... a brother?



● Чтение и письмо

4 Прочитай текст, нарисуй *Siggy the Monster* и раскрась его. (28 баллов)

My name is Siggy the Monster. I've got yellow hair and five small blue eyes.
I've got a small nose and big ears. I've got five red arms and four green legs.



	28
--	----

Total		100
-------	--	-----